

Efectius de la Policia Local

-  23 agents
-  4 caporals
-  2 sergents
-  1 inspector

30 policies
x
1642 hores/any
49260 hores/any

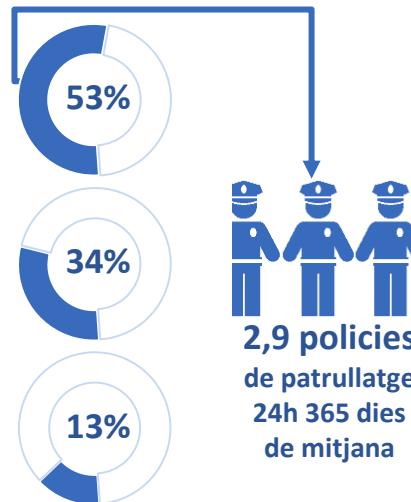
 Mitjana d'edat
48 anys

 90%  10%

Front Office:
25.722 hores
Patrullatge preventiu i reactiu

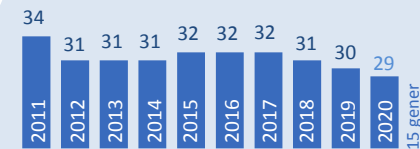
Back-Office:
17.020 hores
Atenció ciutadana, recepció de denúncies, planificació, direcció i gestió

Absències:
6.518 hores
Formació, assistència a judicis, permisos, baixes, reduccions de jornada i hores sindicals



Evolució efectius

Evolució efectius a 31 de desembre





Ràtio policies locals x 1000 hab.

- Esparreguera 1,36
- Mitjana de municipis de 20 a 25000 hab. 1,63*
- Abrera 2,00
- Olesa de Montserrat 1,52
- Martorell 1,70

*Dades 2018

Competències

-  **Polícia Local**
 - Policia del trànsit a les vies urbanes
 - Policia administrativa en les competències municipals
 - Policia assistencial en l'àmbit municipal
 - Col·laboració en funcions de policia de seguretat
-  **Cos de Mossos d'Esquadra**
 - Policia del trànsit a les vies interubanes
 - Policia administrativa en les competències autonòmiques
 - Policia assistencial en l'àmbit autonòmic
 - Policia de seguretat

Òrgans de coordinació

Junta Local de seguretat



Presidida per l'alcalde, estableix les polítiques de seguretat local i fixa els criteris de coordinació, col·laboració i cooperació dels cossos de policia

Mesa Coordinació Operativa



Òrgan permanent de coordinació i cooperació policial en les actuacions en matèria de seguretat pública orientades a l'assoliment dels objectius fixats per la Junta Local

Àmbits de relació:

- Ajuntament
- Altres administracions
- Altres cossos policials
- Ciutadania
- Judicial
- Polític

Àmbits d'actuació

- Policia del Trànsit
- Policia Administrativa
- Policia Assistencial
- Policia de Seguretat

Accidents de trànsit en vies urbanes

Total accidents
106
133 (2018) -20%

Accidents amb víctimes
26
43 (2018) -40%

Víctimes lleus
28
47 (2018) -40%

Víctimes greus o morts
0
0 (2018)

Pol. Ind. Can Roca i Can Comelles
4 (2018 → 3)

Can Comelles
2 (2018 → 4)

Can Vinyals i Can Sedó
1 (2018 → 0)

Eix central
18 (2018 → 42)

Ctra. del Mas d'en Gall
0 (2018 → 1)

La Plana
4 (2018 → 6)

Ctra. de Can Sedó
3 (2018 → 5)

El Mas d'en Gall
5 (2018 → 1)

Centre
32 (2018 → 36)

El Castell
10 (2018 → 13)

Can Rial
7 (2018 → 7)

El Barri Font
8 (2018 → 6)

Altres
3 (2018 → 5)

Pol. Ind. del Sud
9 (2018 → 4)

Tipus d'accident

Fregament o col·lisió lateral (42)	40%
Xoc contra objecte (23)	22%
Encalç (20)	19%
Atropellament (9)	8%
Sortida de via (6)	5%
Xoc amb animal (2)	2%
Col·lisió frontal (2)	2%
Bolcada (2)	2%

Atropellaments

Lloc:

El Castell (4)	45%
Eix Central (3)	33%
Centre (2)	22%
<hr/>	
A pas de vianants (7)	80%
A Illa de vianants (1)	10%
Sense prioritat de vianants (1)	10%

Activitats de prevenció i control

112

Controls de trànsit planificats
Seguretat passiva, alcoholèmia, velocitat, distraccions, telèfon, etc.



3042

Serveis de protecció escolar

302

Proves d'alcoholèmia



148

Inspeccions de vehicles de transport escolar

342

Serveis de grua
Retirada, desplaçament o immobilització de vehicles



136

Detecció de vehicles abandonats

2497

Denúncies de mobilitat (estàtiques)

Estacionament perillós: 69
Guals, reserves, càrregues i desc.: 788
Passos i espais de vianants: 855
Altres estacionaments indèguts: 785

383

Denúncies de mobilitat (dinàmiques)

Velocitat: 70 Alcohol: 39
Telèfon: 47 Altres: 227

83

Denúncies Servei Català de Trànsit

Permis de conduir, Assegurança, ITV

Activitat inspectora



Serveis diversos

	Activacions d'alarmes	341
	Sorolls i molèsties	620
	Comunicats desperfectes a la via pública	408
	Avisos per a recollida animals abandonats o perduts	79
	Citacions, notificacions i esbrinaments judicials	431
	Objectes perduts gestionats	156

Total incidències i serveis enregistrats **12761**

Atenció ciutadana

Tramitacions a l'oficina de recepció de denúncies

Nombre de persones que han fet algun tràmit documental:
1794

Per denunciar un fet ocorregut a Esparreguera:	620
Per denunciar fets ocorreguts a altres municipis:	101
Per tramitar autoritzacions de menors per a viatjar:	744
Per pèrdua documents i altres fets:	329

Activitats amb les escoles



Projecte de civisme i convivència:

- Taller de civisme a l'espai públic
 - Taller de convivència (Amb regidoria de Convivència)
 - Taller de mobilitat cívica i segura
- 225 alumnes de 5è de primària**

Projecte Avis, papis... Ara us educo jo
Amb Associació Stop Accidents
200 Alumnes de 4t de primària

Informes i tramitació administrativa



- Reserves via pública, tall de carrer i ocupacions 472
- Informes per a asseguradores i d'actuacions policials 93
- Al·legacions de denúncies: 65
- Altes Padró sense acreditació 63
- Altres informes administratius 215

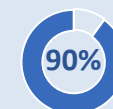
Total informes **916**

Atenció telefònica

19.422 trucades telefòniques rebudes en el telèfon **93 777 55 77** de la Policia Local

Queixes i suggeriments

Total queixes i suggeriments	21
▪ Control viari	6
▪ Sorolls de carrer i veïnatge:	7
▪ Actuacions policials:	7
▪ Agraïments	1



Respostes abans de 5 dies

Fets penals principals coneguts per la Policia de Catalunya

Fet conegut: Fet que ha instruït qualsevol unitat de la policia de Catalunya (Mossos d'Esquadra i Polícies Locals) succeït en el territori del municipi.

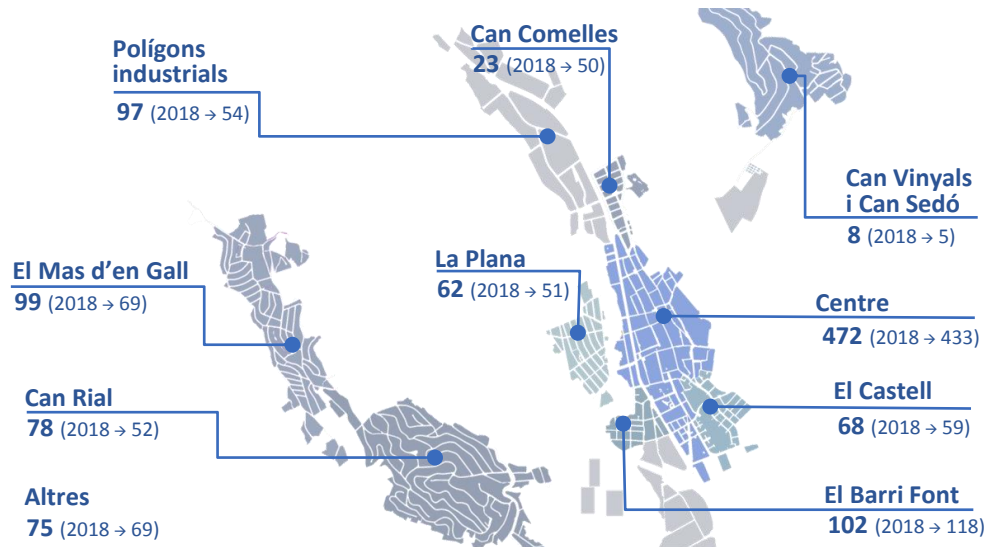
Fet principal: Delicte principal pel que s'instrueix, tot i que n'hi poden haver de secundaris pel mateix fet

Total
fets penals
1084

960 (2018)

Variació
+ 13%

% fets resolta
31,5%



Delictes per tipus

Per fet principal
(i variació respecte any anterior)



Delictes contra el patrimoni	2019	2018
Furts i estafes	377	(+7%)
Robatoris amb força	199	(+14%)
Danys	167	(+4%)
Robatoris amb V o I	24	(+9%)
Altres	82	(+122%)



Delictes contra les persones	2019	2018
Lesions	51	(+11%)
Amenaces	45	(+2%)
Àmbit de la llar i familiar	32	(+28%)
Altres	24	(+4%)



Delictes relatius al trànsit	2019	2018
	48	(+12%)

● ● ● Altres delictes 35 (+9%)

82
Persones
detingudes

Cos policial que ha efectuat la detenció
(no inclou ordres judicials)



Motius de detenció:

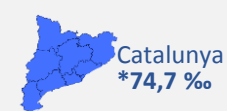
Contra el patrimoni: 25
Àmbit familiar i de la llar: 20
Altres contra les persones: 20
Salut Pública: 3
Altres delictes : 14

Ordre judicial: 11

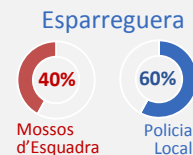
Tipus de persona detinguda:

Home: 96%
Menor de 40 anys: 74%
Nacionalitat espanyola: 61%

Fets penals coneguts per cada 1000 hab.



Fets penals coneguts per cos policial



* Dades 2019 encara no disponibles, corresponen a 2018



Violència masclista

Fets principals i secundaris
(Nombre i variació respecte any anterior)

Total **28** **+7,7%**



Robatoris amb força a domicili

(Per barris: nombre i variació respecte any anterior)

Centre	41	(+33)
Can Rial	27	(+14)
Barri Font	13	(+9)
El Mas d'en Gall	8	(+5)
La Plana	5	(-2)
Can Comelles	3	(+2)
El Castell	2	(=)
Can Vinyals i Can Sedó	1	(+1)
Disseminat	0	(-1)

Total
100
+156%