



# Junta Local de Seguretat d'Esparreguera

Dades 2024

---

### Efectius de la Policia Local

- 27 agents
- 4 caporals
- 2 sergents
- 1 inspector

33,5 policies  
x 1.642  
hores/any

**55.007**  
hores/any

Mitjana  
d'edat:  
**48 anys**

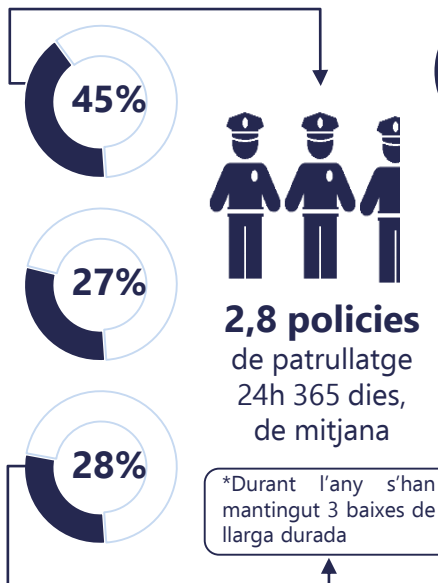
94%  
6%

\*Un agent de Policia  
disposa de una  
reducció de jornada  
del 50%

**Front Office:**  
**24.777 hores**  
Patrullatge preventiu i reactiu.

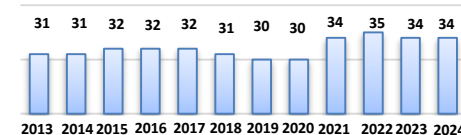
**Back-Office:**  
**15.104 hores**  
Atenció ciutadana, recepció de  
denúncies, planificació, direcció  
i gestió.

**Absències:**  
**15.137 hores**  
Baixes\*, permisos, reduccions  
de jornada, hores sindicals,  
formació i assistència a  
judicis.



### Evolució efectius

Evolució efectius a 31 de  
desembre



Ràtio policies locals x 1000 hab.

- **Esparreguera** **1,52**
- Abrera 2,37
- Olesa de Montserrat 1,50
- Mitjana de municipis de 15 a 25.000 hab. 1,65\*

\* Dades 2023

### Competències

#### Polícia Local

- Policia del trànsit a les vies urbanes
- Policia administrativa en les competències municipals
- Policia assistencial en l'àmbit municipal
- Col·laboració en funcions de policia de seguretat

#### Cos de Mossos d'Esquadra

- Policia del trànsit a les vies interurbanes
- Policia administrativa en les competències autonòmiques
- Policia assistencial en l'àmbit autonòmic
- Policia de seguretat

### Òrgans de coordinació

#### Junta Local de seguretat



Presidida per l'alcalde, estableix les polítiques de seguretat local i fixa els criteris de coordinació, col·laboració i cooperació dels cossos de policia

#### Mesa Coordinació Operativa



Organ permanent de coordinació i cooperació policial en les actuacions en matèria de seguretat pública orientades a l'assoliment dels objectius fixats per la Junta Local

### Àmbits de relació:

- Ajuntament
- Altres administracions
- Altres cossos policials
- Ciutadania
- Judicial
- Polític

### Àmbits d'actuació

- Policia del Trànsit
- Policia Administrativa
- Policia Assistencial
- Policia de Seguretat

## Accidents de trànsit en vies urbanes

Total accidents **109** (-22%)  
139 (2023)

Accidents amb víctimes **26** (-7%)  
28 (2023)

Víctimes lleus **31** (-3%)  
32 (2023)

Víctimes greus **2** (=)  
2 (2023)

Víctimes morts **0** (=)  
0 (2023)

**Pol. Ind. Can Roca i Can Comelles**  
2 (2023 → 3)

**Eix central**  
29 (2023 → 31)

**Ctra. del Mas d'en Gall**  
5 (2023 → 5)

**El Mas d'en Gall**  
9 (2023 → 11)

**Can Rial**  
10 (2023 → 7)

**Altres**  
2 (2023 → 1)

**Can Comelles**  
2 (2023 → 3)

**Can Vinyals i Can Sedó**  
1 (2023 → 1)

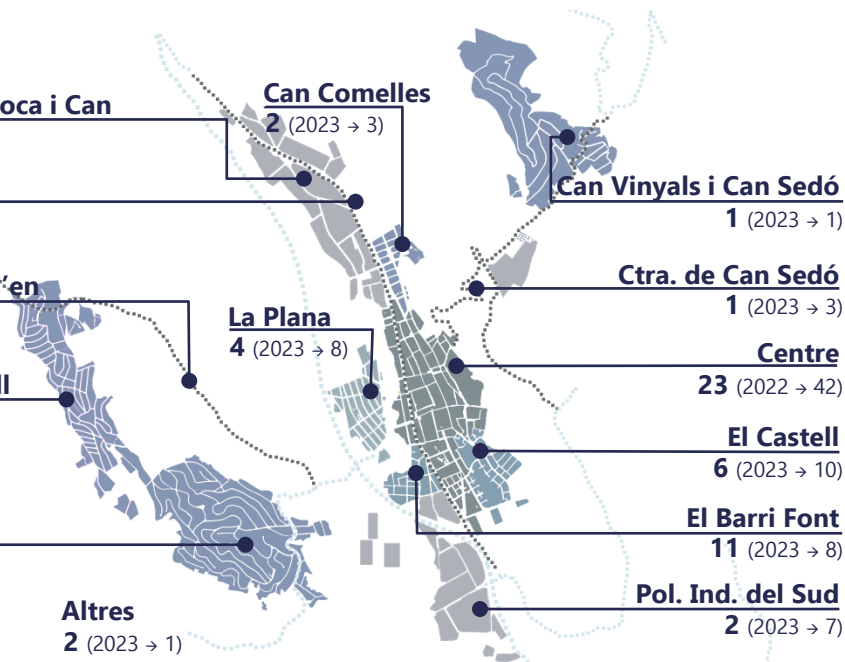
**Ctra. de Can Sedó**  
1 (2023 → 3)

**Centre**  
23 (2022 → 42)

**El Castell**  
6 (2023 → 10)

**El Barri Font**  
11 (2023 → 8)

**Pol. Ind. del Sud**  
2 (2023 → 7)



Evolució anual accidents



Fregament o col·lisió lateral (23)  
21%

### Tipus d'accident

- Encaix (17) 16%
- Envestida frontolateral (13) 13%
- Atropellament (10) 9%
- Sortida de via (4) 4%
- Col·lisió frontal (3) 3%

Xoc amb animal (1)  
1%

### Atropellaments

- El Castell (1) 1%
- Centre (1) 1%
- Barri Font (1) 1%

## Activitats de prevenció i control

**173** (2023: 145)

Controls de trànsit planificats  
Seguretat passiva, alcoholèmia, distraccions, telèfon, VMP, etc.



**2834** (2023: 2344)

Serveis de protecció escolar

**1833** (2023: 1527)

Proves d'alcoholèmia



**69** (2023: 83)

Inspeccions de vehicles de transport escolar

**247** (2023: 243)

Serveis de grua  
Retirada, desplaçament o immobilització de vehicles



**55** (2023: 41)

Detecció de vehicles abandonats

**2277**  
+12%

**Denúncies de mobilitat (estàtiques)**

Estacionament perillós: 67  
Guals, reserves, càrregues i desc.: 422  
Voreres i espais de vianants: 300  
Altres estacionaments indeguts: 1488

**286**  
-19%

**Denúncies de mobilitat (dinàmiques)**

VMP: 12      Alcohol: 110  
Telèfon: 25      Altres: 139

**4737**

**Denúncies per accessos Illa de vianants**  
d'octubre a desembre de 2024 ( 63 denúncies diàries)  
de gener a febrer de 2025: 1549 (26 denúncies diàries)

**296**  
+56%

**Denúncies Servei Català de Trànsit**

Permis de conduir, Assegurança, ITV

### Activitat inspectora



**100 (2023: 57)**

Denúncies ordenança del civisme i la convivència

**41 (2023: 80)**

Denúncies protecció de la Seguretat Ciutadana



**29 (2023: 73)**

Denúncies ordenança de protecció dels animals



**15 (2023: 27)**

Inspeccions urbanisme



**65 (2023: 89)**

Inspeccions terrasses d'establiments comercials



### Activitats amb les escoles

- Projecte Civisme i Convivència
- Stop Accidents

**9 grups (198 alumnes)**



### Serveis diversos



Sorolls i molèsties per activitats veïnals: 400 (2023: 210)



Citacions, notificacions i gestions judicials: 354 (2023: 339)



Objectes trobats: 273 (2023: 283)



Activacions d'alarmes: 297 (2023: 218)



Recollida animals: 34 (2023:29)



**Específic Proximitat: 205**

Total incidències i serveis enregistrats: **14843 (2023: 12780)**

### Informes i tramitació administrativa



- Reserves via pública, tall de carrer i ocupacions: 308 (2023:393)
- Informes per a asseguradores i d'actuacions policials: 121 (2023:98)
- Al·legacions denúncies: 226 (2023:139)
- Alta Padró sense acreditar: 76 (2023:59)
- Altres informes: 327 (2023:354)

**Total informes: 1058 (2023:1043)**

### Atenció ciutadana



#### Tramitacions a l'oficina de recepció de denúncies

- Per denunciar un delictes ocorregut a Esparreguera: 798 (2023: 672)
- Per denunciar un delictes ocorregut a altres municipis: 154 (2023: 116)
- Per tramitar autoritzacions de menors per a viatjar: 327 (2023:536)
- Per pèrdua documents i altres fets: 78 (2023: 238)

### Queixes i suggeriments



**Total queixes i suggeriments: 11**

- Control viari: 8
- Sorolls de carrer i veïnatge: 3
- Actuacions policials: 0



Respostes abans de 5 dies

### Atenció telefònica



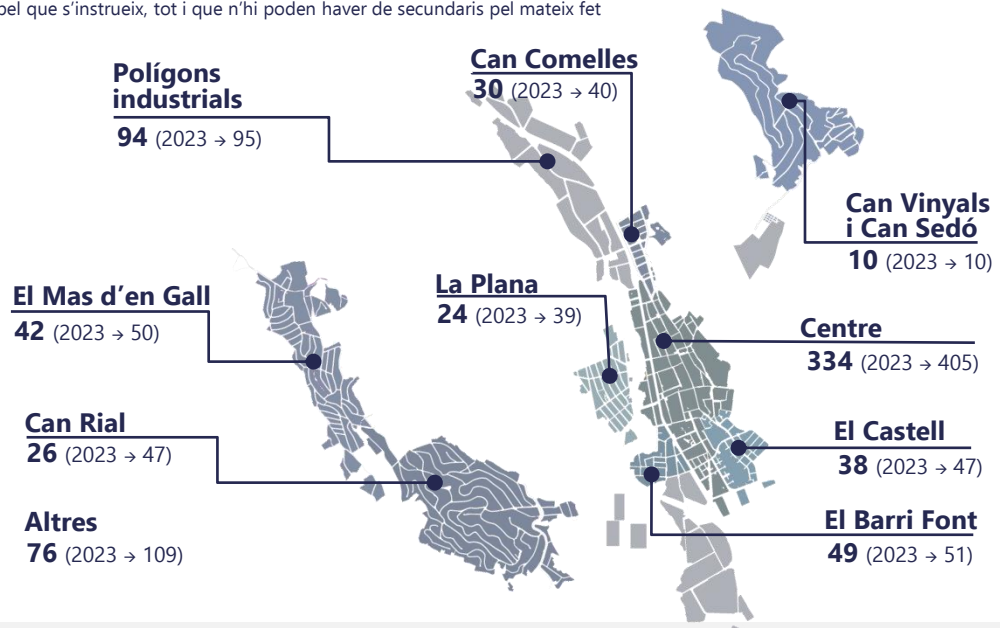
Trucades telefòniques rebudes: **18854 (2023:18509)**

## Fets penals principals coneguts per la Policia de Catalunya

**Fet conegut:** Fet que ha instruït qualsevol unitat de la policia de Catalunya (Mossos d'Esquadra i Polícies Locals) succeït en el territori del municipi.  
**Fet principal:** Delicte principal pel que s'instrueix, tot i que n'hi poden haver de secundaris pel mateix fet

**Total fets penals**  
**724**  
 893 (2023)

**Variació**  
**-18,92%**



## Delictes per tipus

Tipus de delictes	2024	2023	Variació (%)
<b>Delictes contra el patrimoni</b> 491	618	618	(-20,6%)
▪ Furts i estafes	184	287	(-35,9%)
▪ Robatori amb força	131	152	(-13,8%)
▪ Danys	103	111	(-7,2%)
▪ Robatoris amb V o I	12	12	(=)
▪ Altres	61	56	(+8,2%)
<b>Delictes contra les persones</b> 118	157	157	(-30,1%)
▪ Amenaces	36	60	(-40%)
▪ Lesions	34	50	(-32%)
▪ Àmbit de la llar i familiar	20	16	(+20%)
▪ Altres	28	31	(-9,7%)
<b>Delictes relatius al trànsit</b>	85	91	(-7%)
<b>Altres delictes</b>	30	29	(+3%)

**61**  
**Persones detingudes**

### Motius de detenció:

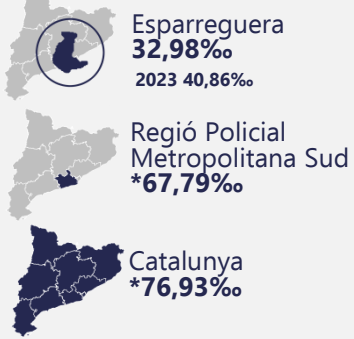
- Contra el patrimoni: 22
- Àmbit familiar i de la llar: 9
- Altres contra les persones: 9
- Salut Pública: 5
- Altres delictes : 7
- Ordre judicial: 9

### Tipus de persona detinguda:

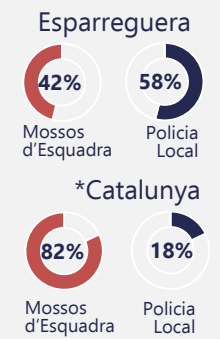
- Home: 95%
- Major de 30 anys: 72%
- Nacionalitat espanyola: 57%



### Fets penals coneguts per cada 1000 hab.



### Fets penals coneguts per cos policial

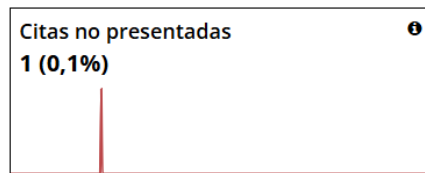
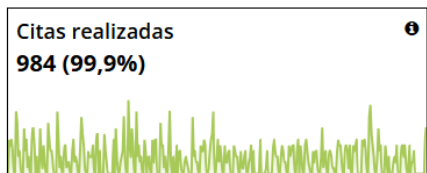
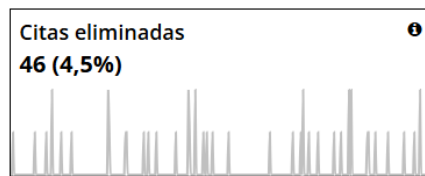
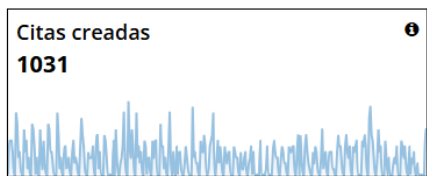


## Robatoris amb força a domicili

Total	Fets principals	
	2024	2023
<b>30</b>	9	9
<b>Total 36 -17%</b>	8	8
	6	6
	2	2
	2	2
	1	1
	1	1
	1	1
	0	0

\* Dades 2023, no disponible informació 2024 supramunicipal.

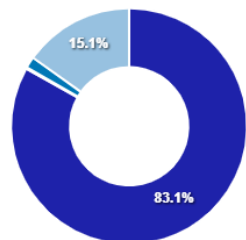
## Dades recollides del programari de cita prèvia



### Top 5 trámites

Posición	Trámite	Núm.
1	Pèrdua documentació	267
2	Estafes	189
3	Furt (sostracció sense violència)	172
4	Danys	114
5	Robatori amb força (habitatges/establiments)	58

### ¿Desde dónde se hacen las citas?



■ Presencial  
■ Web (Escritorio)  
■ Web (Móvil)  
■ Telefónico  
■ App Ubime  
■ API  
■ Chat



2023	2024
0	107
0	83
54	80
84	107
89	84
91	82
79	74
82	51
99	76
86	91
106	89
74	61
<b>844</b>	<b>985</b>

### Tramitacions

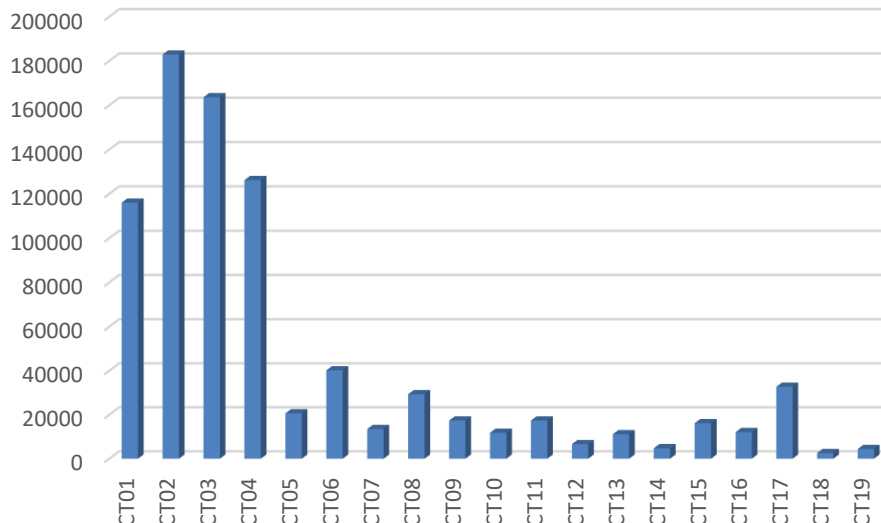
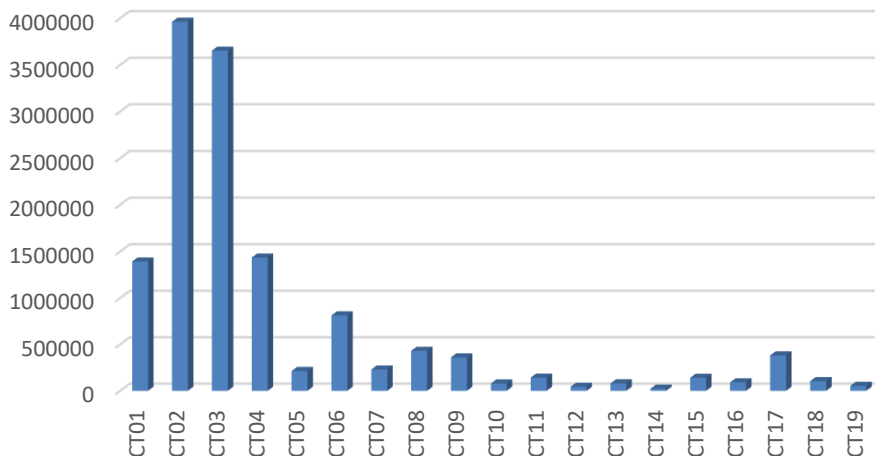
Tramitacions	Total
Pèrdua documentació	267
Estafes	189
Furt (sostracció sense violència)	172
Danys	114
Robatori amb força (habitatges/establiments)	58
Altres pèrdues que requereixin denúncia	57
Amenaces	49
Robatori interior vehicle	39
Lesions	25
Ocupació immobles	6
Robatori amb violència i/o intimidació	5
Sostracció de vehicle	4

## Dades relatives al sistema de captació d'imatges

Total vehicles detectats  
**13.620.463**

Vehicles únics  
**828.655**

### Total vehicles detectats



### Deteccions per punt

		TOTAL	Vehicles únics
Tres Rieres	CT01	1392130	115976
Francesc Marimon	CT02	3962230	182848
La Plana	CT03	3652435	163562
Can Comelles	CT04	1434244	126158
Can Sedó	CT05	213847	20602
Ctra Mas d'en Gall	CT06	812698	40114
Can Fosalba	CT07	229106	13464
Roger de Lluria	CT08	430430	29261
Rafael Casanovas	CT09	359800	17336
Hortes	CT10	79026	11778
Sant Antoni	CT11	141590	17336
Taquígraf Garriga	CT12	42952	6584
Arbres	CT13	79715	11116
Hospital	CT14	21682	4756
Baix	CT15	140301	16125
Gran	CT16	90721	12069
Cavallers	CT17	380569	32654
Miranda	CT18	103764	2537
Emporda	CT19	53223	4379
		<b>13620463</b>	<b>828655</b>

### Total alertes rebudes

**Total 1.403**

### Peticions dades altres cossos

**Total 45**

- Mossos UI Sant Feliu de Llob. **18**
- Mossos UI Martorell **6**
- Mossos UI Igualada **5**
- Mossos DIC Sabadell **4**
- Mossos UI Vilafranca del Penedès **3**
- Mossos UI Ponent **3**
- Mossos UI Manresa **2**
- Mossos UI Granollers **2**
- Mossos UI Barcelona **2**



**Gràcies per la vostra atenció.**

Podeu trobar aquest document a:

[www.esparreguera.cat/policia/transparencia.html](http://www.esparreguera.cat/policia/transparencia.html)