



Junta Local de Seguretat d'Esparreguera

Dades 2023

Efectius de la Policia Local

- 27 agents
- 4 caporals
- 2 sergents
- 1 inspector

33,5 policies
x 1.642
hores/any

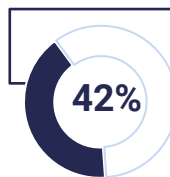
55.030
hores/any

Mitjana
d'edat:
48 anys

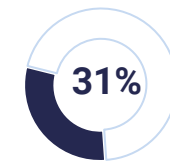


*Un agent de Policia
disposa d'una reducció
de jornada del 50%

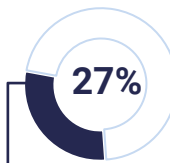
Front Office:
23.070 hores
Patrullatge preventiu i reactiu.



Back-Office:
16.955 hores
Atenció ciutadana, recepció de
denuncies, planificació, direcció
i gestió.



Absències:
15.025 hores
Baixes*, permisos,
reduccions de jornada, hores
sindicals, formació i
assistència a judicis.



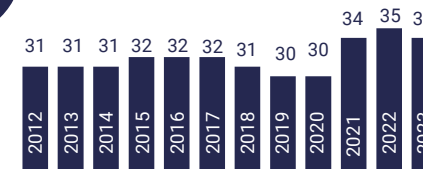
2,6 policies
de patrullatge
24h 365 dies,
de mitjana

*Durant l'any s'han
mantingut 3 baixes de
llarga durada



Evolució efectius

Evolució efectius a 31 de desembre



Ràtio policies locals x 1000 hab.

- **Esparreguera** 1,52
- Abrera 2,19
- Olesa de Montserrat 1,48
- Mitjana de municipis de 15 a 25.000 hab. 1,73*

* Dades 2021

Competències

- **Polícia Local**
 - Policia del trànsit a les vies urbanes
 - Policia administrativa en les competències municipals
 - Policia assistencial en l'àmbit municipal
 - Col·laboració en funcions de policia de seguretat
- **Cos de Mossos d'Esquadra**
 - Policia del trànsit a les vies interurbanes
 - Policia administrativa en les competències autonòmiques
 - Policia assistencial en l'àmbit autonòmic
 - Policia de seguretat

Òrgans de coordinació

Junta Local de seguretat



Presidida per l'alcalde, estableix les polítiques de seguretat local i fixa els criteris de coordinació, col·laboració i cooperació dels cossos de policia

Mesa Coordinació Operativa



Òrgan permanent de coordinació i cooperació policial en les actuacions en matèria de seguretat pública orientades a l'assoliment dels objectius fixats per la Junta Local

Àmbits de relació:

- Ajuntament
- Altres administracions
- Altres cossos policials
- Ciutadania
- Judicial
- Polític

Àmbits d'actuació

- Policia del Trànsit
- Policia Administrativa
- Policia Assistencial
- Policia de Seguretat

Accidents de trànsit en vies urbanes

Total accidents
139
131 (2022) **+6%**

Accidents amb víctimes
28
25 (2022) **+12%**

Víctimes lleus
32
32 (2022) **=**

Víctimes greus
2
1 (2022) **+100%**

Víctimes morts
0
0 (2022) **=**

Pol. Ind. Can Roca i Can Comelles
2 (2022 → 11)

Can Comelles
3 (2022 → 4)

Can Vinyals i Can Sedó
1 (2022 → 4)

Eix central
31 (2022 → 24)

Ctra. del Mas d'en Gall
5 (2022 → 2)

La Plana
8 (2022 → 5)

Ctra. de Can Sedó
3 (2022 → 2)

El Mas d'en Gall
11 (2022 → 6)

Centre
42 (2022 → 39)

Can Rial
7 (2022 → 10)

El Castell
10 (2021 → 13)

El Barri Font
8 (2022 → 6)

Altres
1 (2022 → 1)

Pol. Ind. del Sud
7 (2022 → 4)

Tipus d'accident



- Xoc contra objecte (44) **32%**
- Fregament o col·lisió lateral (26) **19%**
- Envestida frontolateral (23) **17%**
- Encalç (15) **11%**
- Atropellament (9) **6%**
- Altres (9) **6%**
- Xoc amb animal (7) **5%**
- Sortida de via (3) **2%**
- Col·lisió frontal (3) **2%**



Atropellaments

Lloc:

- Eix Central **4**
- El Castell **2**
- Centre **1**
- Barri Font **1**
- Can Comelles **1**

Activitats de prevenció i control

145
Controls de trànsit planificats
Seguretat passiva, alcoholèmia, distraccions, telèfon, VMP, etc.



2344
Serveis de protecció escolar

1527
Proves d'alcoholèmia



83
Inspeccions de vehicles de transport escolar

243
Serveis de grua
Retirada, desplaçament o immobilització de vehicles



41
Detecció de vehicles abandonats

2035

Denúncies de mobilitat (estàtiques)

Estacionament perillós: 59
Guais, reserves, càrregues i desc.: 460
Voreres i espais de vianants: 375
Altres estacionaments indeguts: 1141

351

Denúncies de mobilitat (dinàmiques)

VMP: 26 Alcohol: 147
Telèfon: 36 Altres: 142

190

Denúncies Servei Català de Trànsit

Permis de conduir, Assegurança, ITV

Activitat inspectora



57

Denúncies ordenança del civisme i la convivència

80

Denúncies protecció de la Seguretat Ciutadana



73

Denúncies ordenança de protecció dels animals

27

Inspeccions urbanisme



89

Inspeccions terrasses d'establiments comercials

Activitats amb les escoles



- Projecte Civisme i Convivència
- Stop Accidents

No hi ha hagut activitats

Serveis diversos



Sorolls i molèsties per activitats veïnals: 210



Citacions, notificacions i esbrinaments judicials: 339



Objectes trobats gestionats: 283



Activacions d'alarmes: 218



Avisos per a recollida animals abandonats o perduts: 29

Total incidències i serveis enregistrats: 12780



Informes i tramitació administrativa

- Reserves via pública, tall de carrer i ocupacions: 393
- Informes per a asseguradores i d'actuacions policials: 98
- Al·legacions de denúncies: 139
- Altes Padró sense acreditació: 59
- Altres informes administratius: 354

Total informes: 1043

Atenció ciutadana



Tramitacions a l'oficina de recepció de denúncies

- Per denunciar un delictes ocorregut a Esparreguera: 672
- Per denunciar un delictes ocorregut a altres municipis: 116
- Per tramitar autoritzacions de menors per a viatjar: 536
- Per pèrdua documents i altres fets: 238

Queixes i suggeriments



Total queixes i suggeriments: 23

- Control viari: 13
- Sorolls de carrer i veïnatge: 5
- Actuacions policials: 5



Respostes abans de 5 dies



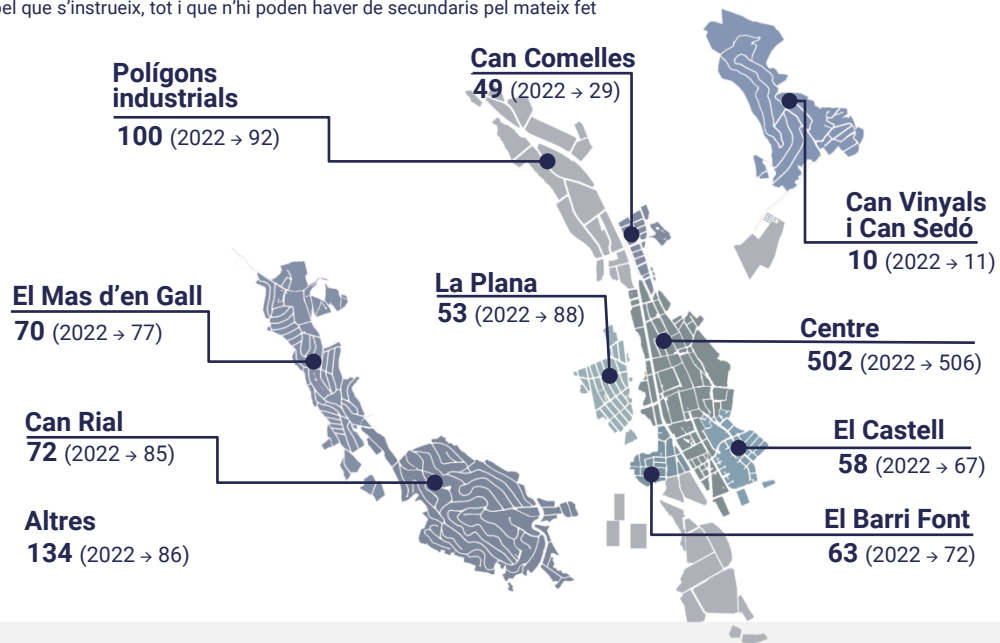
Atenció telefònica

Trucades telefòniques rebudes: **18509**

Fets penals principals coneguts per la Policia de Catalunya

Fet conegut: Fet que ha instruït qualsevol unitat de la policia de Catalunya (Mossos d'Esquadra i Polícies Locals) succeït en el territori del municipi.
Fet principal: Delicte principal pel que s'instrueix, tot i que n'hi poden haver de secundaris pel mateix fet

Total fets penals
1103
 1113 (2022)
Variació -0,90%



Delictes per tipus

Per fet principal (i variació respecte any anterior)

	Delictes contra el patrimoni	816 (+1%)
	▪ Furts i estafes	484 (+2%)
	▪ Robatori amb força	153 (+5%)
	▪ Danys	111 (-8%)
	▪ Robatoris amb V o I	12 (-20%)
	▪ Altres	56 (=)
	Delictes contra les persones	166 (-5%)
	▪ Amenaces	65 (+3%)
	▪ Lesions	50 (-11%)
	▪ Àmbit de la llar i familiar	16 (-11%)
	▪ Altres	35 (-5%)
	Delictes relatius al trànsit	91 (-2%)
● ● ●	Altres delictes	30 (-17%)

53
Persones detingudes

Motius de detenció:

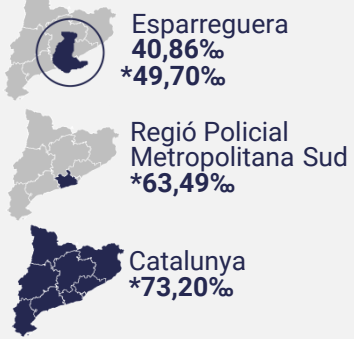
- Contra el patrimoni: 9
- Àmbit familiar i de la llar: 10
- Altres contra les persones: 12
- Salut Pública: 2
- Altres delictes : 15
- Ordre judicial: 5

Tipus de persona detinguda:

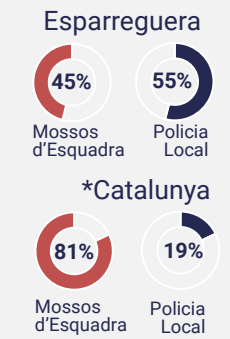
- Home: 95%
- Major de 30 anys: 71%
- Nacionalitat espanyola: 86%



Fets penals coneguts per cada 1000 hab.



Fets penals coneguts per cos policial



* Dades 2022, no disponible informació 2023 supramunicipal.



Violència masclista

Fets principals i secundaris (Nombre i variació respecte any anterior)

Total 23 -15%



Robatoris amb força a domicili

Fets principals (Nombre i variació respecte any anterior per barris)

Total	37	-35%
▪ Centre	14	(+7)
▪ Can Rial	6	(-6)
▪ Can Comelles	4	(-3)
▪ El Castell	4	(-2)
▪ El Mas d'en Gall	3	(-1)
▪ La Plana	3	(-15)
▪ Barri Font	2	(=)
▪ Disseminat	1	(=)
▪ Can Vinyals i Can Sedó	0	(=)



Gràcies per la vostra atenció.

Podeu trobar aquest document a:

www.esparreguera.cat/policia/transparencia.html